



ФЕДЕРАЛЬНАЯ СЛУЖБА
ГОСУДАРСТВЕННОЙ СТАТИСТИКИ

Индексы цен производителей промышленных товаров и сельскохозяйственной продукции Орловской области



за октябрь 2022 года



ФЕДЕРАЛЬНАЯ СЛУЖБА
ГОСУДАРСТВЕННОЙ СТАТИСТИКИ

Индексы цен производителей промышленных товаров и сельскохозяйственной продукции

Орловской области

за октябрь 2022 года

- 01** Индексы цен производителей промышленных товаров, сельскохозяйственной продукции и потребительских цен
- 02** Индексы цен производителей промышленных товаров
- 03** Индексы цен производителей сельскохозяйственной продукции, реализованной сельскохозяйственными организациями



ИНДЕКСЫ ЦЕН ПРОИЗВОДИТЕЛЕЙ ПРОМЫШЛЕННЫХ ТОВАРОВ, СЕЛЬСКОХОЗЯЙСТВЕННОЙ ПРОДУКЦИИ И ПОТРЕБИТЕЛЬСКИХ ЦЕН В % К ПРЕДЫДУЩЕМУ МЕСЯЦУ

октябрь 2022 г. в % к сентябрю 2022 г.



98,14

Индекс цен производителей промышленных товаров*



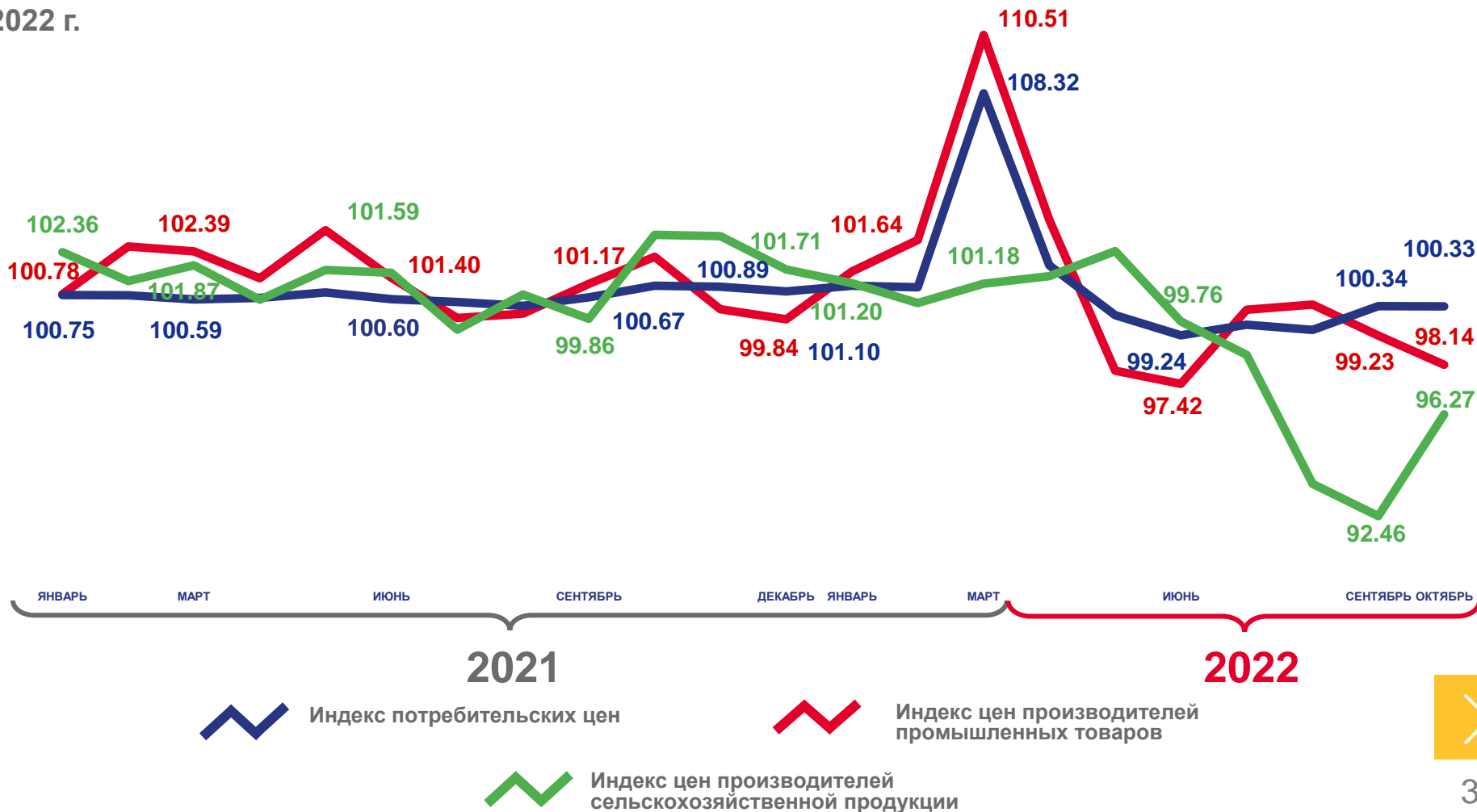
96,27

Индекс цен производителей сельскохозяйственной продукции



100,33

Индекс потребительских цен



*На товары, предназначенные для реализации на внутреннем рынке

ИНДЕКСЫ ЦЕН ПРОИЗВОДИТЕЛЕЙ ПРОМЫШЛЕННЫХ ТОВАРОВ, СЕЛЬСКОХОЗЯЙСТВЕННОЙ ПРОДУКЦИИ И ПОТРЕБИТЕЛЬСКИХ ЦЕН В % К ДЕКАБРЮ ПРЕДЫДУЩЕГО ГОДА

октябрь 2022 г. в % к декабрю 2021 г.



111,55

Индекс цен производителей промышленных товаров*



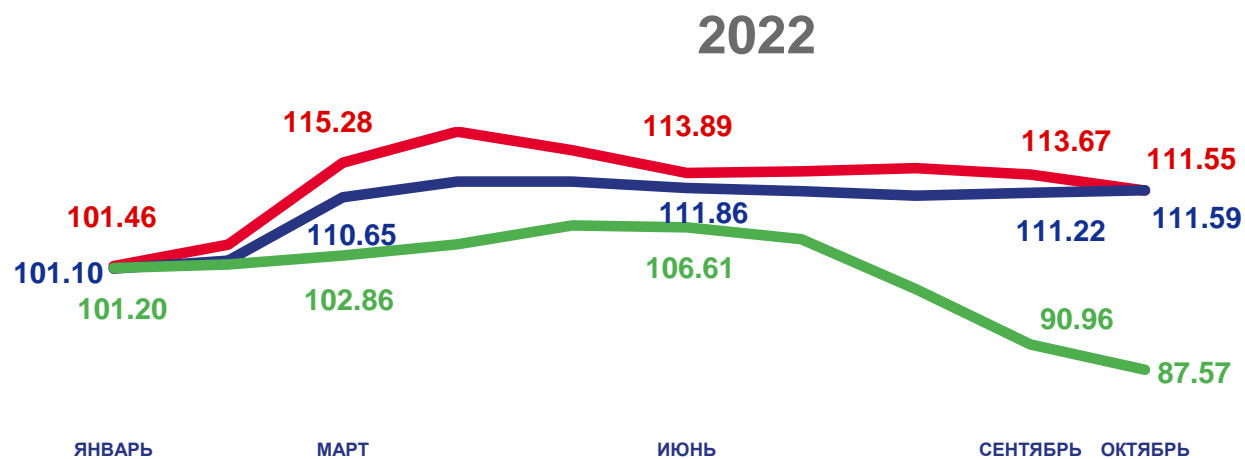
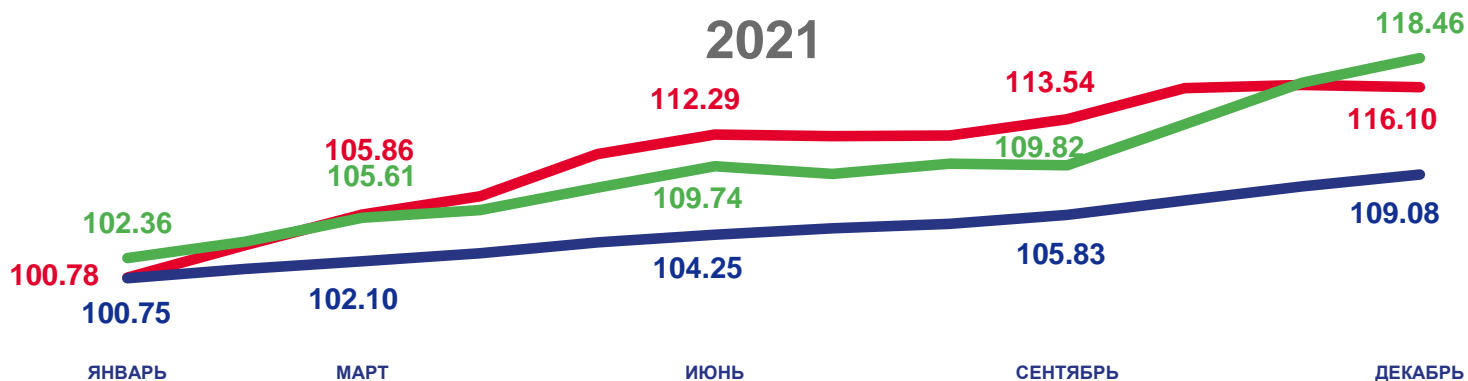
87,57

Индекс цен производителей сельскохозяйственной продукции



111,59

Индекс потребительских цен



Индекс потребительских цен



Индекс цен производителей промышленных товаров



Индекс цен производителей сельскохозяйственной продукции

*На товары, предназначенные для реализации на внутреннем рынке





ИНДЕКСЫ ЦЕН ПРОИЗВОДИТЕЛЕЙ ПРОМЫШЛЕННЫХ ТОВАРОВ (НА ТОВАРЫ, ПРЕДНАЗНАЧЕННЫЕ ДЛЯ РЕАЛИЗАЦИИ НА ВНУТРЕННЕМ РЫНКЕ) В % К ПРЕДЫДУЩЕМУ МЕСЯЦУ

октябрь 2022 г. в % к сентябрю 2022 г.



98,14

Индекс цен производителей
промышленных товаров



98,01

Обрабатывающие производства



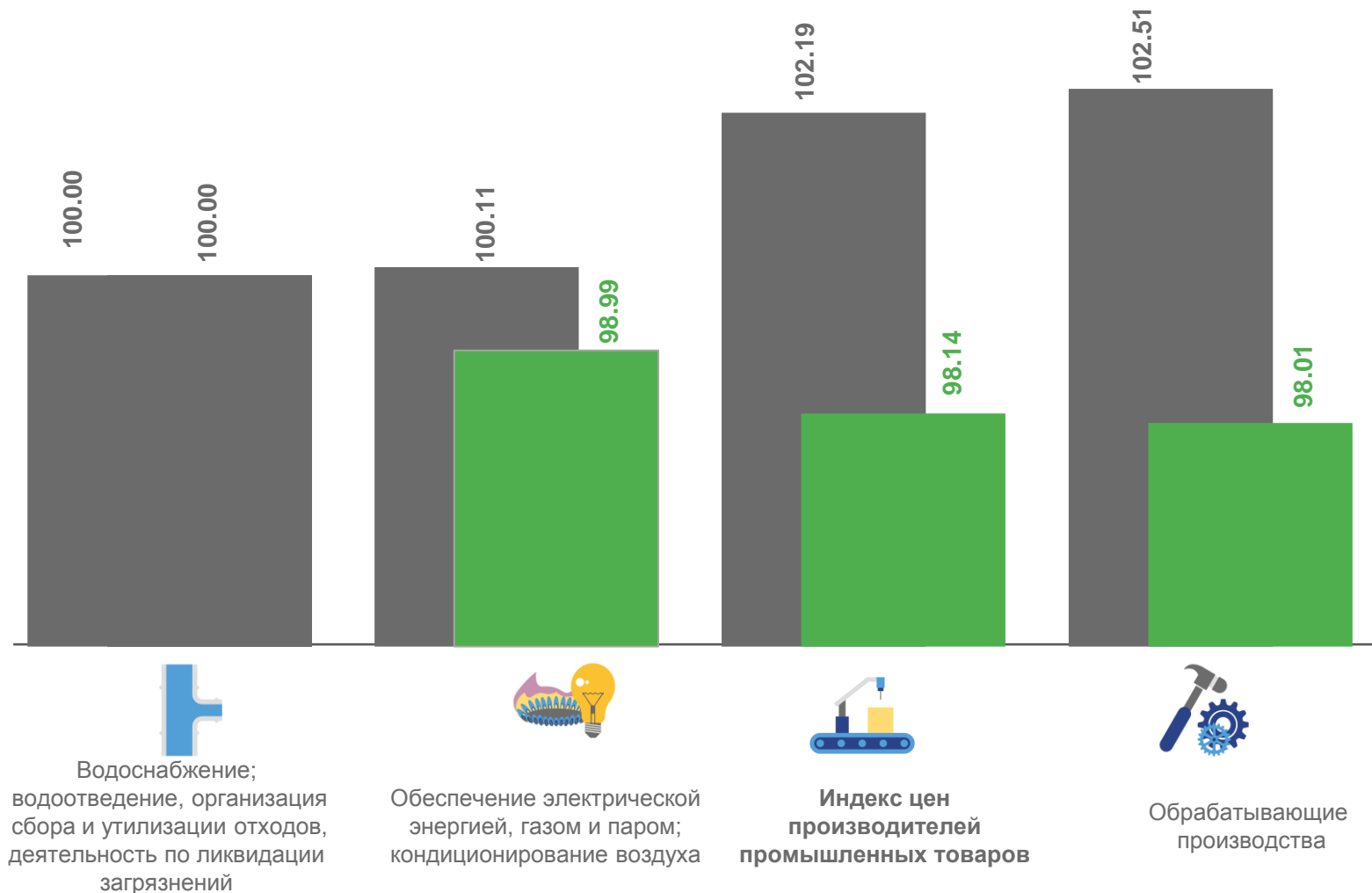
98,99

Обеспечение электрической энергией,
газом и паром; кондиционирование воздуха



100,00

Водоснабжение; водоотведение,
организация сбора и утилизации отходов,
деятельность по ликвидации загрязнений



■ Октябрь 2021 г. в % к сентябрю 2021 г.

■ Октябрь 2022 г. в % к сентябрю 2022 г.





ИНДЕКСЫ ЦЕН ПРОИЗВОДИТЕЛЕЙ ПРОМЫШЛЕННЫХ ТОВАРОВ (НА ТОВАРЫ, ПРЕДНАЗНАЧЕННЫЕ ДЛЯ РЕАЛИЗАЦИИ НА ВНУТРЕННЕМ РЫНКЕ) В % К ДЕКАБРЮ ПРЕДЫДУЩЕГО ГОДА

октябрь 2022 г. в % к декабрю 2021 г.



111,55

Индекс цен производителей
промышленных товаров



112,27

Обрабатывающие производства



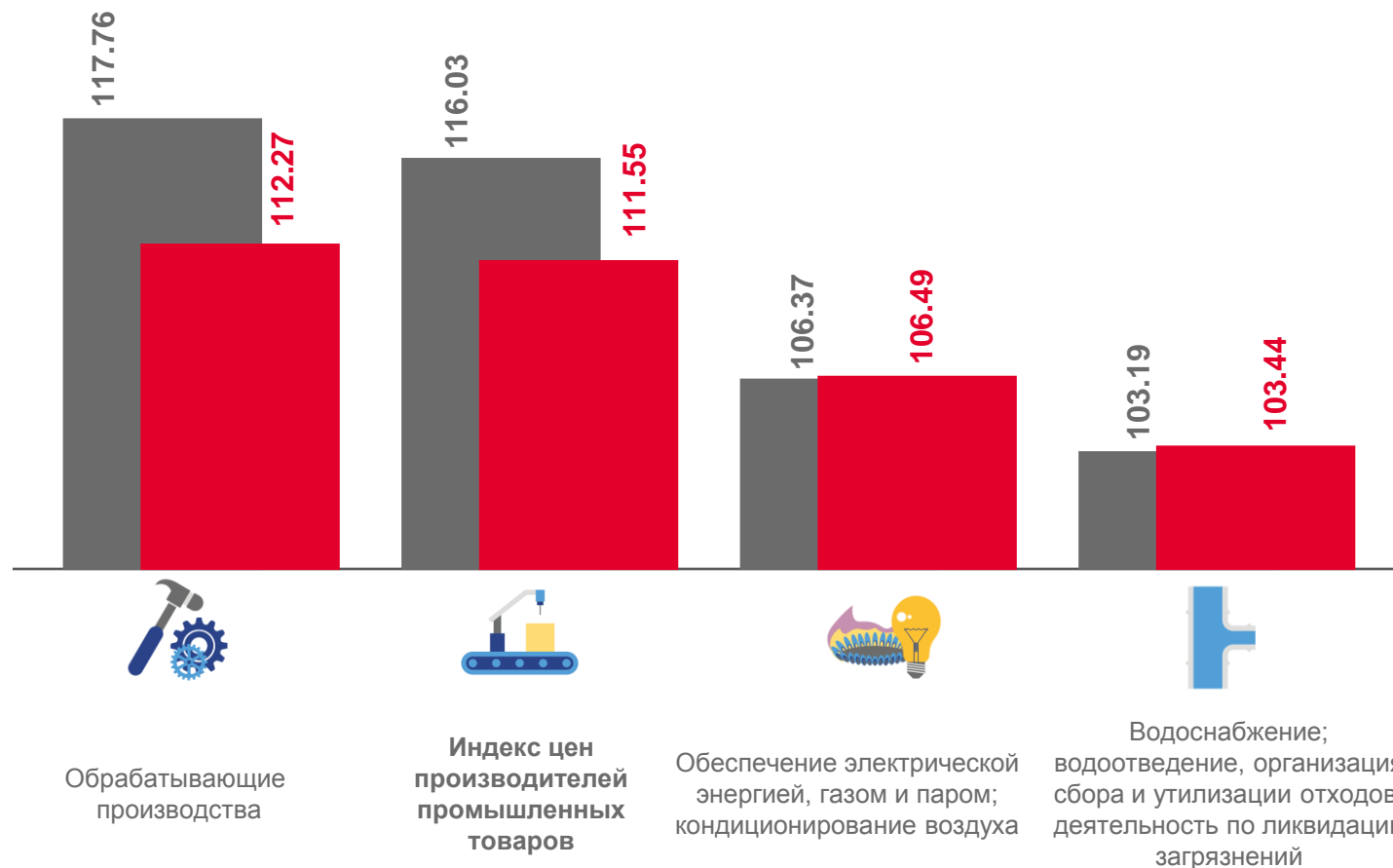
106,49

Обеспечение электрической энергией,
газом и паром; кондиционирование воздуха



103,44

Водоснабжение; водоотведение,
организация сбора и утилизации отходов,
деятельность по ликвидации загрязнений



■ Октябрь 2021 г. в % к декабрю 2020 г.

■ Октябрь 2022 г. в % к декабрю 2021 г.





ИНДЕКСЫ ЦЕН ПРОИЗВОДИТЕЛЕЙ ПРОМЫШЛЕННЫХ ТОВАРОВ (НА ТОВАРЫ, ПРЕДНАЗНАЧЕННЫЕ ДЛЯ РЕАЛИЗАЦИИ НА ВНУТРЕННЕМ РЫНКЕ) В % К СООТВЕТСТВУЮЩЕМУ МЕСЯЦУ ПРЕДЫДУЩЕГО ГОДА

октябрь 2022 г. в % к октябрю 2021 г.




111,73

Индекс цен производителей
промышленных товаров



112,57

Обрабатывающие производства



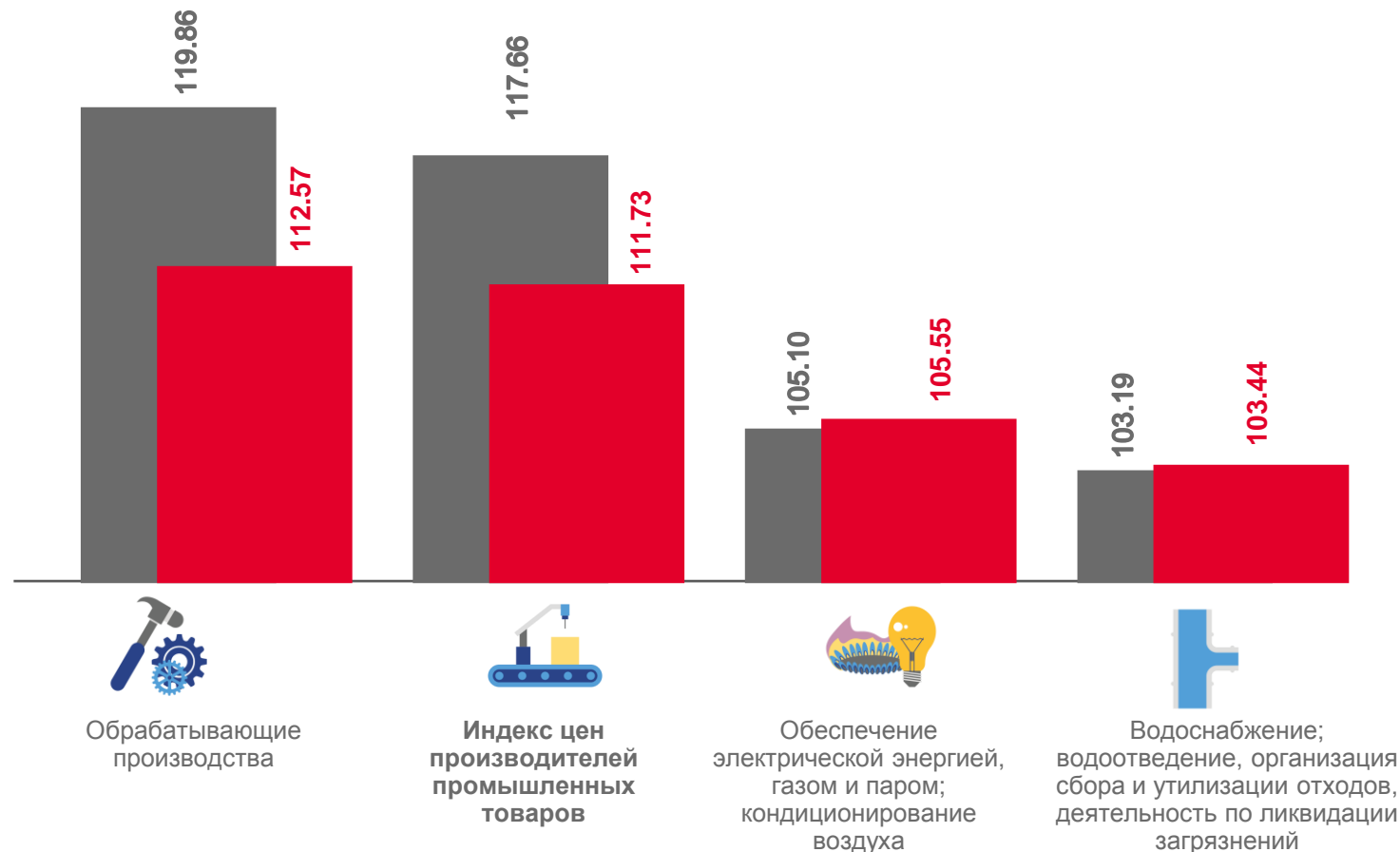
105,55

Обеспечение электрической энергией,
газом и паром; кондиционирование воздуха



103,44

Водоснабжение; водоотведение,
организация сбора и утилизации отходов,
деятельность по ликвидации загрязнений



■ Октябрь 2021 г. в % к октябрю 2020 г.

■ Октябрь 2022 г. в % к октябрю 2021 г.





ИНДЕКСЫ ЦЕН ПРОИЗВОДИТЕЛЕЙ ПРОМЫШЛЕННЫХ ТОВАРОВ (НА ТОВАРЫ, ПРЕДНАЗНАЧЕННЫЕ ДЛЯ РЕАЛИЗАЦИИ НА ВНУТРЕННЕМ РЫНКЕ) В % ЗА ПЕРИОД С НАЧАЛА ГОДА К СООТВЕТСТВУЮЩЕМУ ПЕРИОДУ ПРЕДЫДУЩЕГО ГОДА

январь - октябрь 2022 г. в % к
январю - октябрю 2021 г.




120,32

Индекс цен производителей
промышленных товаров



122,41

Обработывающие производства



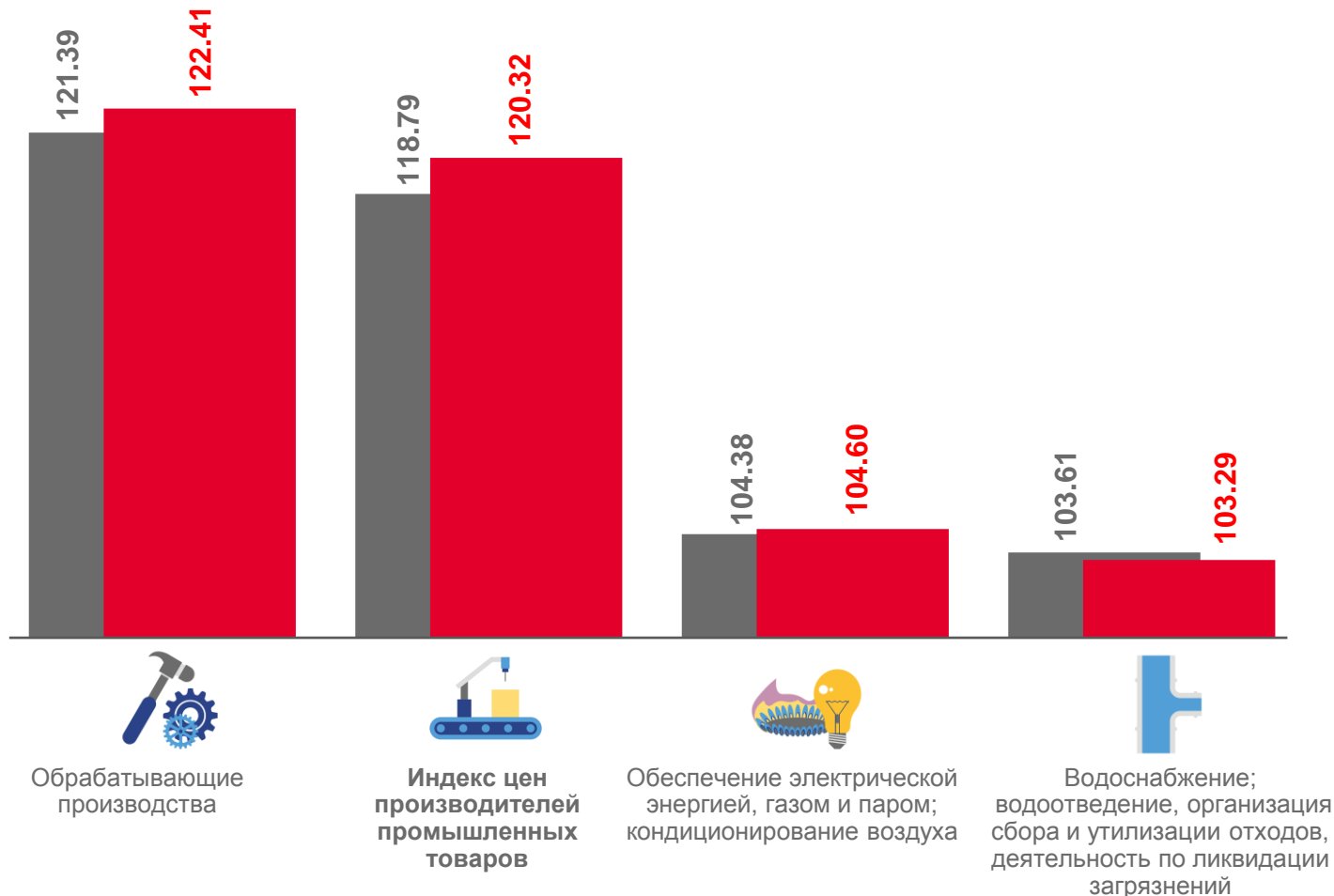
104,60

Обеспечение электрической энергией,
газом и паром; кондиционирование воздуха



103,29

Водоснабжение; водоотведение,
организация сбора и утилизации отходов,
деятельность по ликвидации загрязнений



■ Январь - октябрь 2021 г. в % к январю - октябрю 2020 г.
■ Январь - октябрь 2022 г. в % к январю - октябрю 2021 г.



ИНДЕКСЫ ЦЕН ПРОИЗВОДИТЕЛЕЙ СЕЛЬСКОХОЗЯЙСТВЕННОЙ ПРОДУКЦИИ, РЕАЛИЗОВАННОЙ СЕЛЬСКОХОЗЯЙСТВЕННЫМИ ОРГАНИЗАЦИЯМИ В % К ПРЕДЫДУЩЕМУ МЕСЯЦУ

октябрь 2022 г. в % к сентябрю 2022 г.

96,27



Индексы цен производителей сельскохозяйственной продукции, реализованной сельскохозяйственными организациями



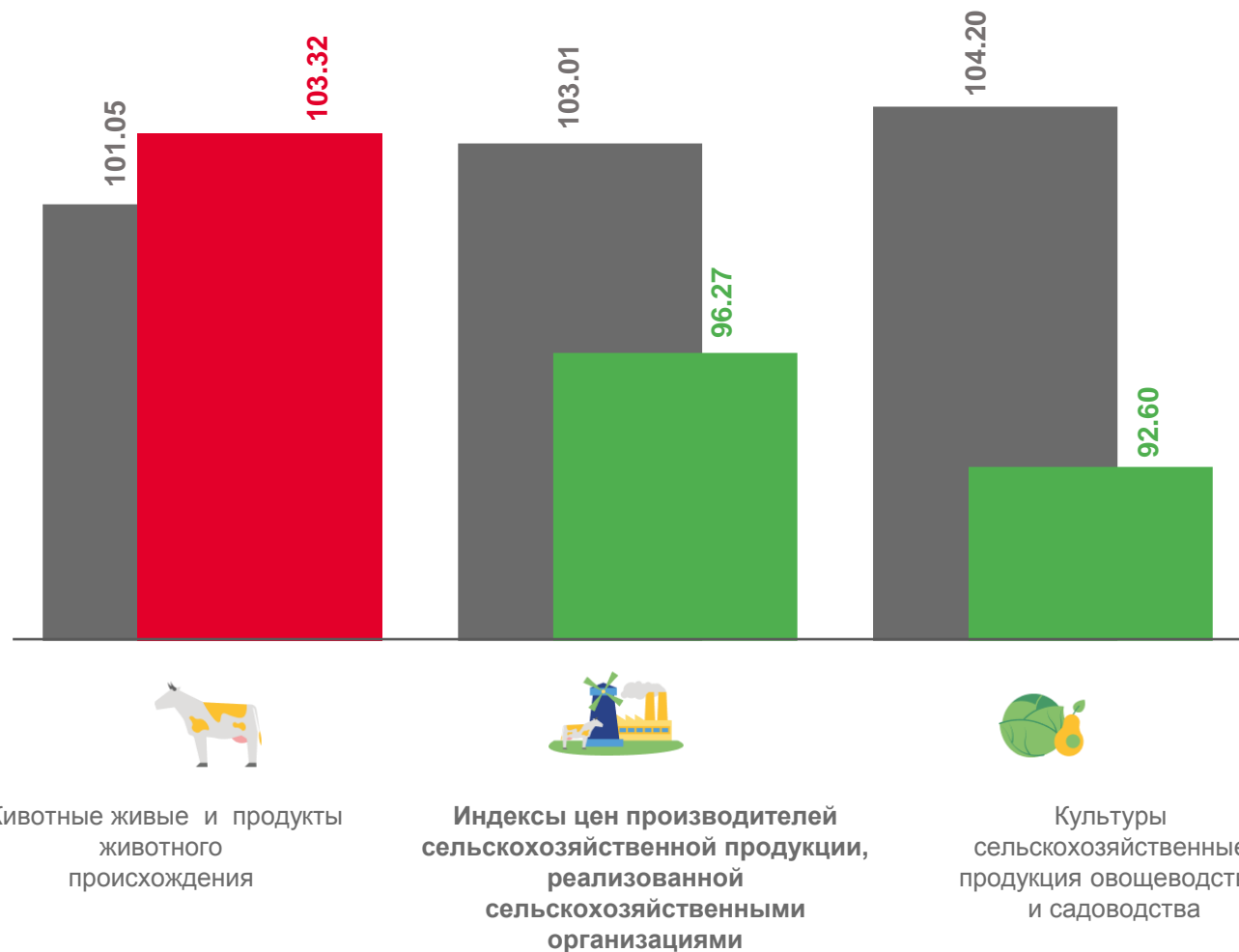
92,60

Культуры сельскохозяйственные, продукция овощеводства и садоводства



103,32

Животные живые и продукты животного происхождения



■ Октябрь 2021 г. в % к сентябрю 2021 г. ■ Октябрь 2022 г. в % к сентябрю 2022 г.





ИНДЕКСЫ ЦЕН ПРОИЗВОДИТЕЛЕЙ СЕЛЬСКОХОЗЯЙСТВЕННОЙ ПРОДУКЦИИ, РЕАЛИЗОВАННОЙ СЕЛЬСКОХОЗЯЙСТВЕННЫМИ ОРГАНИЗАЦИЯМИ

В % К ДЕКАБРЮ ПРЕДЫДУЩЕГО ГОДА

октябрь 2022 г. в % к декабрю 2021 г.



87,57

Индексы цен производителей сельскохозяйственной продукции, реализованной сельскохозяйственными организациями



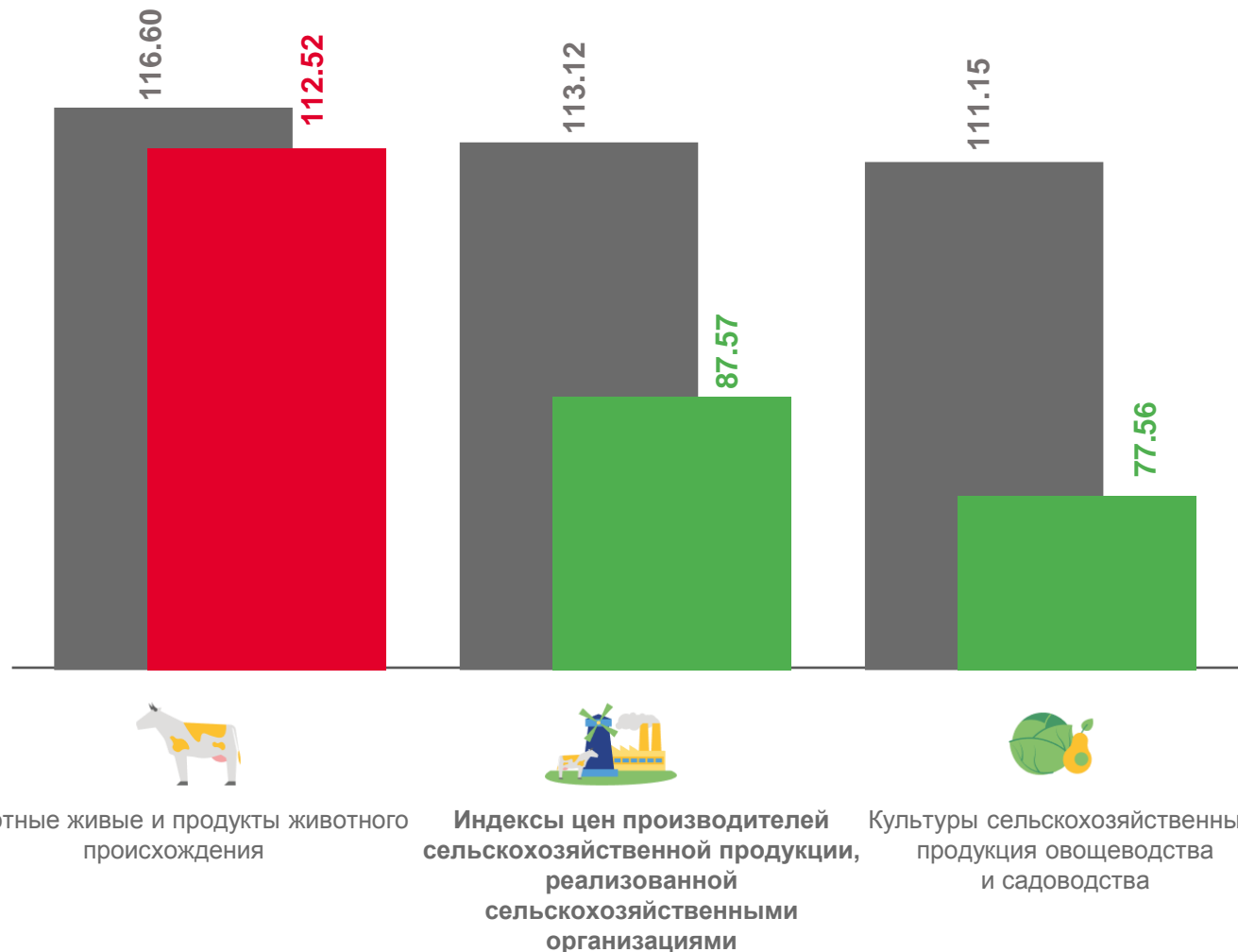
77,56

Культуры сельскохозяйственные, продукция овощеводства и садоводства



112,52

Животные живые и продукты животного происхождения



■ Октябрь 2021 г. в % к декабрю 2020 г.

■ Октябрь 2022 г. в % к декабрю 2021 г.





ИНДЕКСЫ ЦЕН ПРОИЗВОДИТЕЛЕЙ СЕЛЬСКОХОЗЯЙСТВЕННОЙ ПРОДУКЦИИ, РЕАЛИЗОВАННОЙ СЕЛЬСКОХОЗЯЙСТВЕННЫМИ ОРГАНИЗАЦИЯМИ В % К СООТВЕТСТВУЮЩЕМУ МЕСЯЦУ ПРЕДЫДУЩЕГО ГОДА

октябрь 2022 г. в % к октябрю 2021 г.



91,15

Индексы цен производителей сельскохозяйственной продукции, реализованной сельскохозяйственными организациями



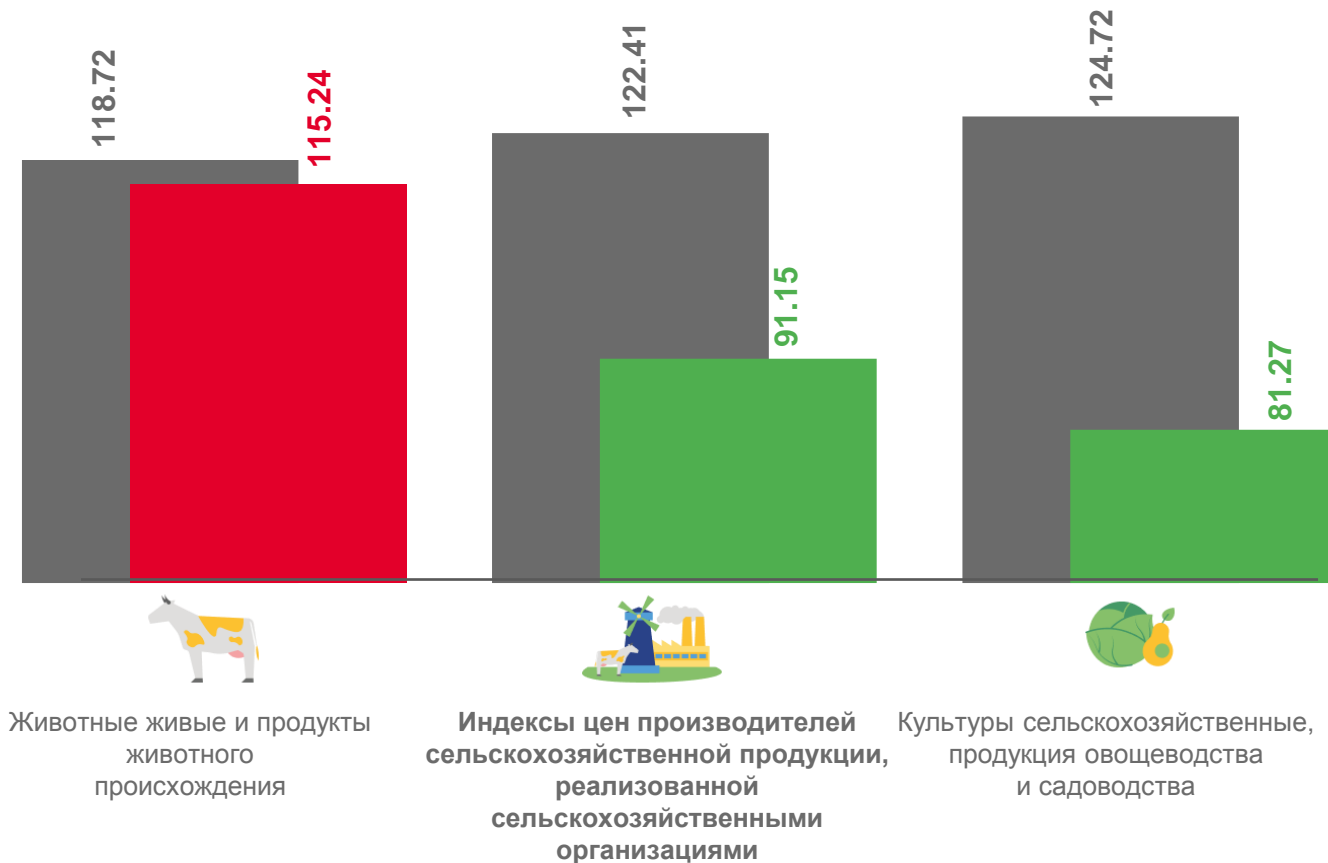
81,27

Культуры сельскохозяйственные, продукция овощеводства и садоводства



115,24

Животные живые и продукты животного происхождения





ИНДЕКСЫ ЦЕН ПРОИЗВОДИТЕЛЕЙ СЕЛЬСКОХОЗЯЙСТВЕННОЙ ПРОДУКЦИИ, РЕАЛИЗОВАННОЙ СЕЛЬСКОХОЗЯЙСТВЕННЫМИ ОРГАНИЗАЦИЯМИ

В % ЗА ПЕРИОД С НАЧАЛА ГОДА К СООТВЕТСТВУЮЩЕМУ ПЕРИОДУ ПРЕДЫДУЩЕГО ГОДА

январь - октябрь 2022 г. в % к
январю - октябрю 2021 г.



110,07

Индексы цен производителей сельскохозяйственной продукции, реализованной сельскохозяйственными организациями



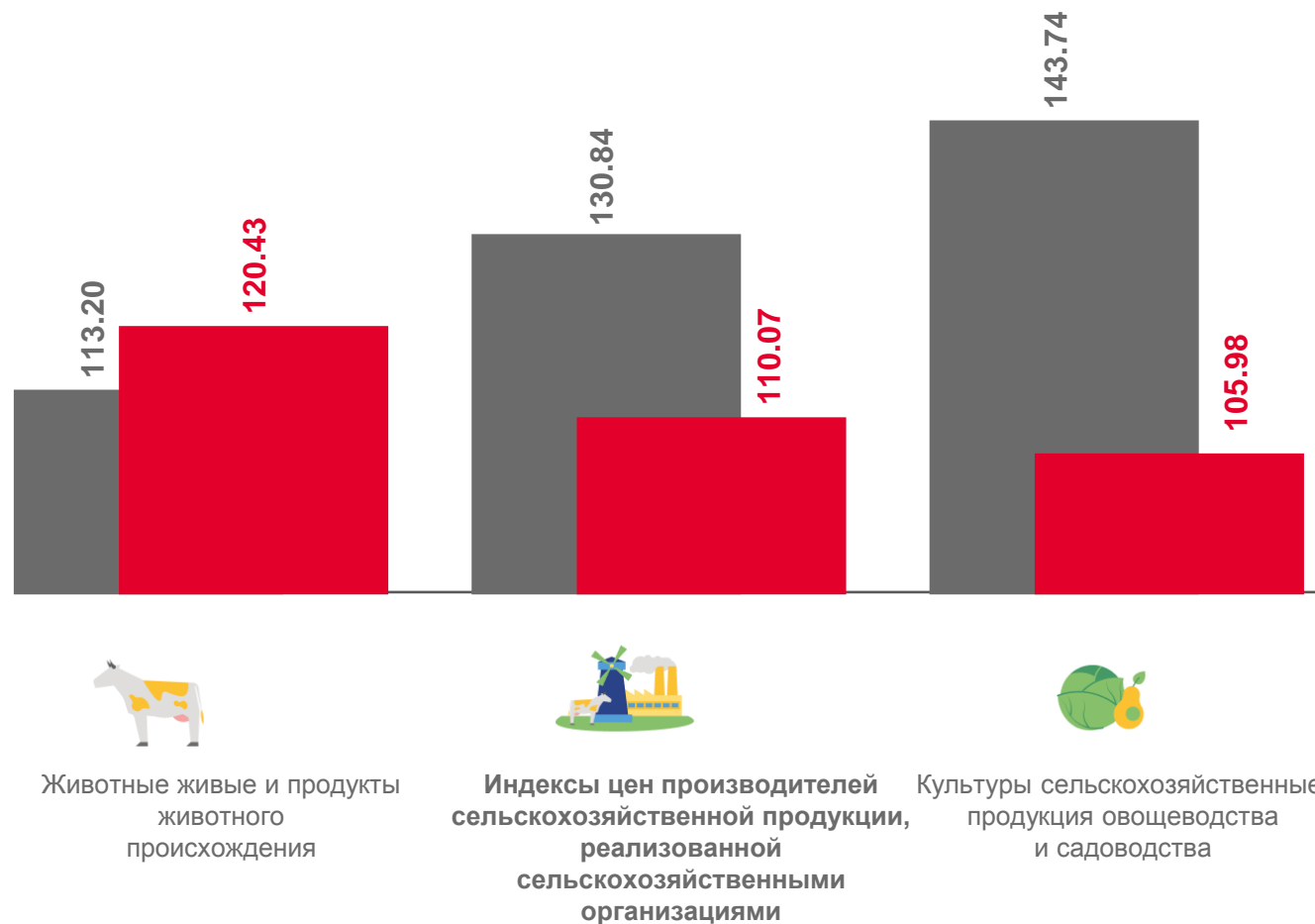
105,98

Культуры сельскохозяйственные, продукция овощеводства и садоводства



120,43

Животные живые и продукты животного происхождения



■ Январь - октябрь 2021 г. в % к январю - октябрю 2020 г.

■ Январь - октябрь 2022 г. в % к январю - октябрю 2021 г.

